



# Q3 2021 – HHGS KONCERNEN

Oktober 20, 2021

# Q3 2021



## HHGS Koncernen

Resultaträkning	2020		2021			Helår 2021		
	Q3	Q4	Q1	Q2	Q3		ΔQ3 2020	ΔQ2-Q3
Koncernens intäkter	1 090 713	1 982 098	1 645 840	1 545 202	1 568 604	4 759 646		
Totala kostnader	(831 439)	(1 159 753)	(1 088 592)	(734 680)	(1 306 867)	(3 130 140)		
Externa kostnader	(408 089)	(514 107)	(539 691)	(455 539)	(728 456)	(1 723 686)		
Personalkostnader	(423 350)	(645 348)	(548 553)	(618 008)	(577 495)	(1 744 056)		
Finansiella kostnader	-	(298)	(348)	(697)	(916)	(1 961)		
Resultat	259 275	822 345	557 247	470 650	261 737	1 289 634		
<b>Balansräkning</b>								
Kassa	11 214 365	11 279 055	11 733 519	11 810 828	12 150 862	936 497	340 034	
Kundfordringar	950 633	2 714 913	913 560	1 048 565	1 083 172	132 539	34 607	
Tillgångar	17 795 021	19 358 342	20 851 352	20 279 714	20 608 359	2 813 338	328 646	
Aktiekapital	538 000	538 000	538 000	538 000	538 000	-	-	
Eget kapital	15 233 752	15 232 498	15 811 244	15 667 007	15 536 982	303 230	(130 025)	
<b>Kortfristiga skulder</b>	2 071 523	2 885 664	3 931 642	3 216 366	3 306 360	1 234 837	89 994	
<b>Övrigt</b>							<b>Genomsnitt</b>	
<b>Försäljning</b>	506 600	1 803 550	1 698 680	1 675 800	1 261 580	1 545 353		
Anställda	56	77	100	115	123	113		
Män	27	34	51	67	63	60		
Kvinnor	29	43	49	48	60	52		
<b>Nyckeltal</b>							<b>Genomsnitt</b>	
Räntabilitet på eget kapital	1,7 %	1,7 %	5,4 %	3,5 %	1,7 %	3,5 %		
Kapitalomsättningshastighet	10,0 %	10,2 %	7,9 %	7,6 %	7,6 %	7,7 %		
Vinstmarginal	23,8 %	23,8 %	41,5 %	33,9 %	16,7 %	30,7 %		
Dupont-modellen	1,5 %	1,5 %	4,2 %	2,7 %	1,3 %	2,7 %		
Soliditet	85,6 %	85,6 %	78,7 %	75,8 %	75,4 %	76,6 %		
Kassalikviditet	587,2 %	587,2 %	484,9 %	321,7 %	400,3 %	402,3 %		
Kassauthållighet	27 månader	27 kvartal	22 kvartal	22 kvartal	17 kvartal	20 kvartal		

\* Samtliga siffror är i SEK

**Handelsföretagen står stabilt och koncernen är väl positionerat inför framtiden.**

Resultatsiffrorna är exkl. HHGS Holding AB

# HHGS Holdings VD har ordet

## Hög omsättning trots sommarmånader visar på styrka

Efter ett starkt andra kvartal förutspådde vi ett lugnare Q3 i spåren av sommarmånaderna som traditionsenligt innebär en lägre aktivitet för samtliga bolag. Vi kan med glädje konstatera att bolagen lyckades överträffa ställda förväntningar genom att öka omsättningen trots detta, en imponerande insats. Hemarbetet har däremot som förutspått avtagit och med lättade restriktioner är det äntligen hög aktivitet på kontoret igen. Under kvartalet har även de ledningsgrupper som kom in sent under andra kvartalet satt sig ordentligt och levererat med besked. HCM:s aktieportfölj slog sitt jämförelseindex under Q3 med 6 procentenheter, medan NÖJES haft sin första fest sedan Covid-19 och lyckades sälja slut biljetterna på endast en minut. Samtidigt har Finance haft sitt bästa kvartal för året och vi förbereder därmed för en stark avslutning på året!

Omsättningen landade på 1 569 000 vilket innebär en ökning med 1,5% mot föregående kvartal (1 545 000) samt en ökning med 44% mot föregående år (1 090 000). Försäljningen minskade med 24% till 1 262 000 mot föregående kvartal (1 675 000), relativt föregående år (506 000) ökade däremot försäljningen med 149% som var tyngt av pandemin. Totalt för året ligger koncernen på 4 760 000 omsättning vilket är en ökning med 48% jämfört med föregående år (3 222 000) medan vinstmarginalen för kvartalet landade på 16,7%. Resultatet blev 261 000 vilket mot föregående kvartal (470 000) innebär en minskning på 44%, relativt föregående år (259 000) innebär det en ökning med 1 % medan det för helåret är 1 289 000 vilket är en ökning med 360 % från föregående år ackumulerat (-36 000).

För bolagen har stor tid gått åt till att få in deras nya ledningsgrupper och anställda inför terminen, detta är till stor del anledningen till den lägre försäljningen. För att få ihop grupperna har däremot flera event genomförts internt för att snabbt få i gång alla, vi kan även konstatera att söktrycket för anställningar på bolagen har varit rekordhög vilket visar på stort intresse för företagen av studenter vilket är glädjande. Detta bäddar för ett bra sista kvartal.

Koncernledningens fokus under kvartalet har legat på att förbättra den interna strukturen och hjälpa bolagen in i den nya terminen. Bland annat har nya rutiner satts upp för internfakturerings och för att underlätta det löpande arbetet för samtliga ekonomiansvariga i koncernen, dessa ändringar har även påverkat resultatet för detta kvartal. Under kvartalet har även samarbetet med kåren utvecklats för att i framtiden kunna hinna fler synergier mellan organisationerna.

Vi går nu in i årets sista kvartalet vilket innebär VD-rekryteringar för flera av bolagen, kvartalet är även generellt det med högst omsättning, det är därmed med stort intresse och höga förhoppningar vi tar oss an fjärde kvartalet!

### Hälsningar,

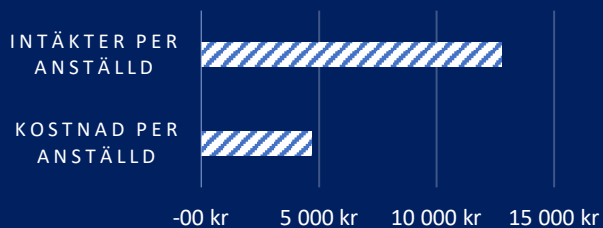
Rasmus Ringqvist, Verkställande direktör

HHGS Holding AB | Nordens ledande studentdrivna koncern | [www.handelsforetagen.se](http://www.handelsforetagen.se)

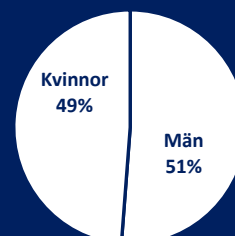
Göteborg 2021-10-20

## Övriga KPI

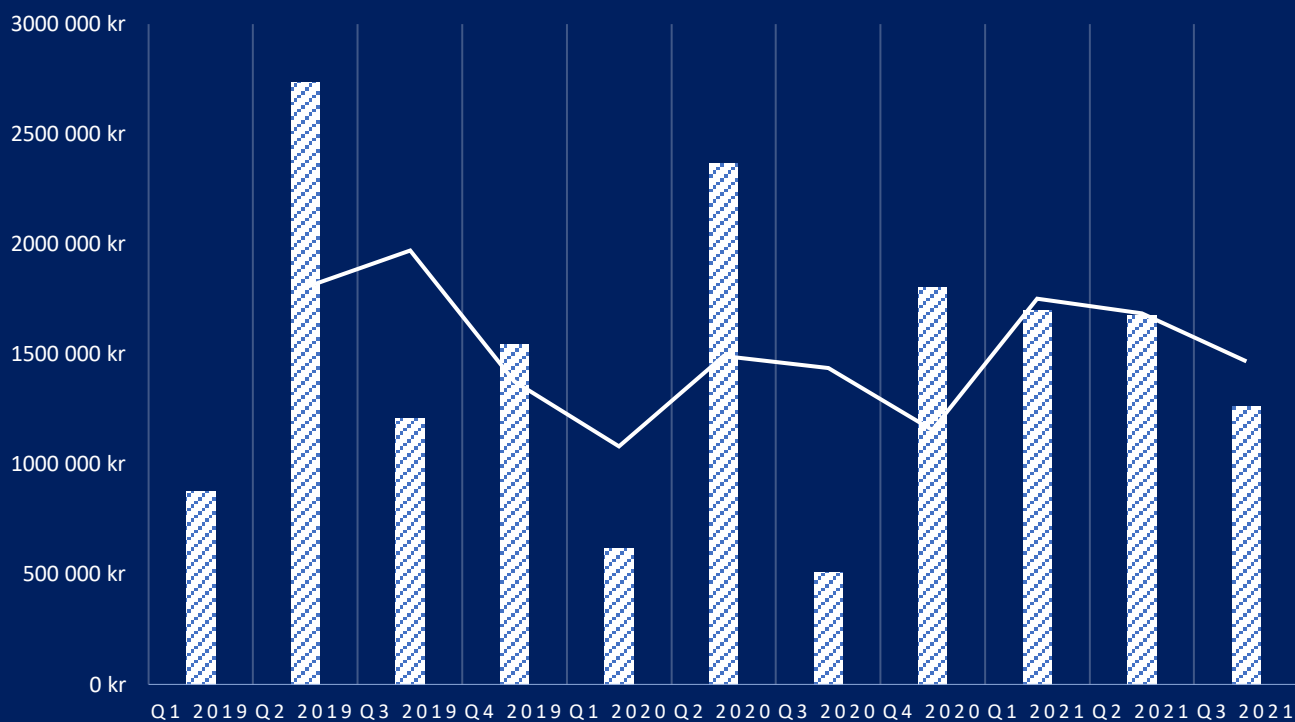
### FÖRSÄLJNING OCH KOSTNAD PER ANSTÄLLD



### KÖNSFÖRDELNING



### FÖRSÄLJNING





Rasmus Ringqvist, VD

[vd.holding@hhgs.se](mailto:vd.holding@hhgs.se)

+46 (0) 72 505 74 75



Jacob Wadsjö, CFO

[cfo.holding@hhgs.se](mailto:cfo.holding@hhgs.se)

+46 (0) 76 339 33 39

[www.handelsforetagen.se](http://www.handelsforetagen.se)